



ТЕРРИТОРИАЛЬНЫЙ ОРГАН ФЕДЕРАЛЬНОЙ СЛУЖБЫ
ГОСУДАРСТВЕННОЙ СТАТИСТИКИ ПО ОРЕНБУРГСКОЙ ОБЛАСТИ

Об изменении цен на рынке жилья Оренбургской области



2 квартал 2022 года



ТЕРРИТОРИАЛЬНЫЙ ОРГАН ФЕДЕРАЛЬНОЙ
СЛУЖБЫ ГОСУДАРСТВЕННОЙ СТАТИСТИКИ
ПО ОРЕНБУРГСКОЙ ОБЛАСТИ


Об изменении цен на рынке жилья Оренбургской области

2 квартал 2022 года

- 01** Индексы цен на рынке жилья
К предыдущему кварталу
- 02** Индексы цен на рынке жилья
К соответствующему кварталу предыдущего года
- 03** Средние цены на рынке жилья

* Ежеквартальные данные оперативной статистики





ИНДЕКСЫ ЦЕН НА РЫНКЕ ЖИЛЬЯ

II квартал 2022 г.
к I кварталу 2022 г.



102,8%

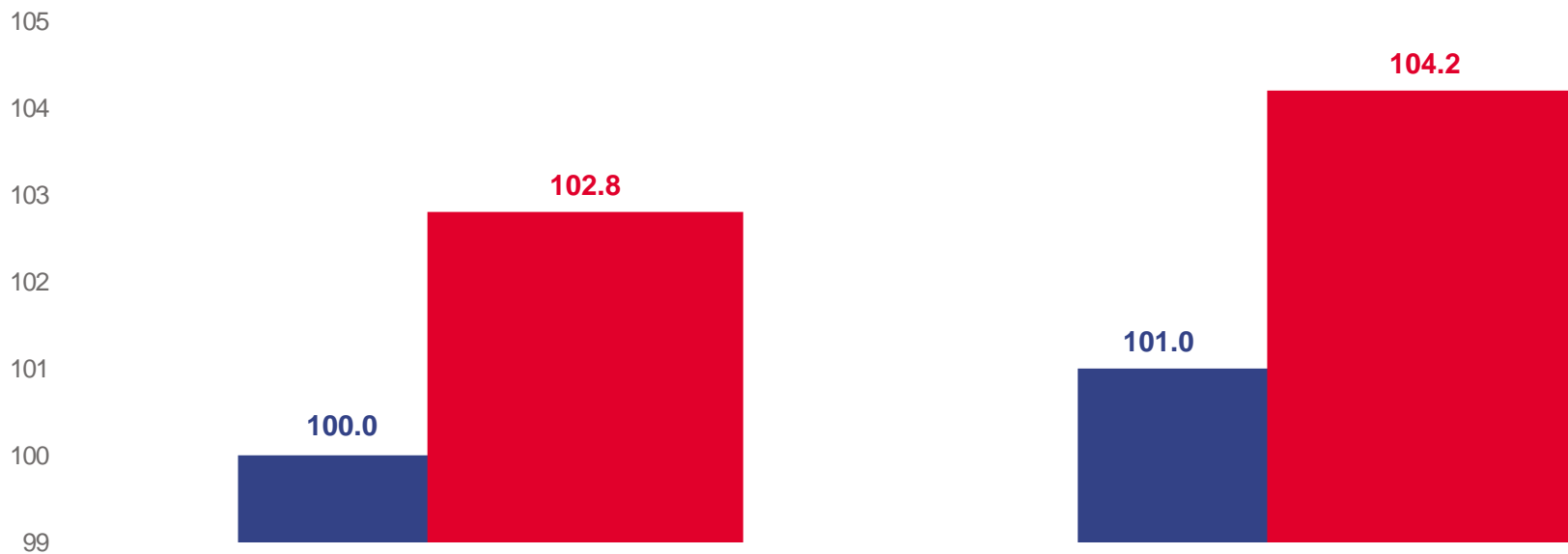
Первичный рынок



104,2%

Вторичный рынок

в % к предыдущему кварталу



Первичный рынок




Вторичный рынок

■ II квартал 2021 г.

■ II квартал 2022 г.





ИНДЕКСЫ ЦЕН НА РЫНКЕ ЖИЛЬЯ

II квартал 2022 г.
ко II кварталу 2021 г.



124,9%

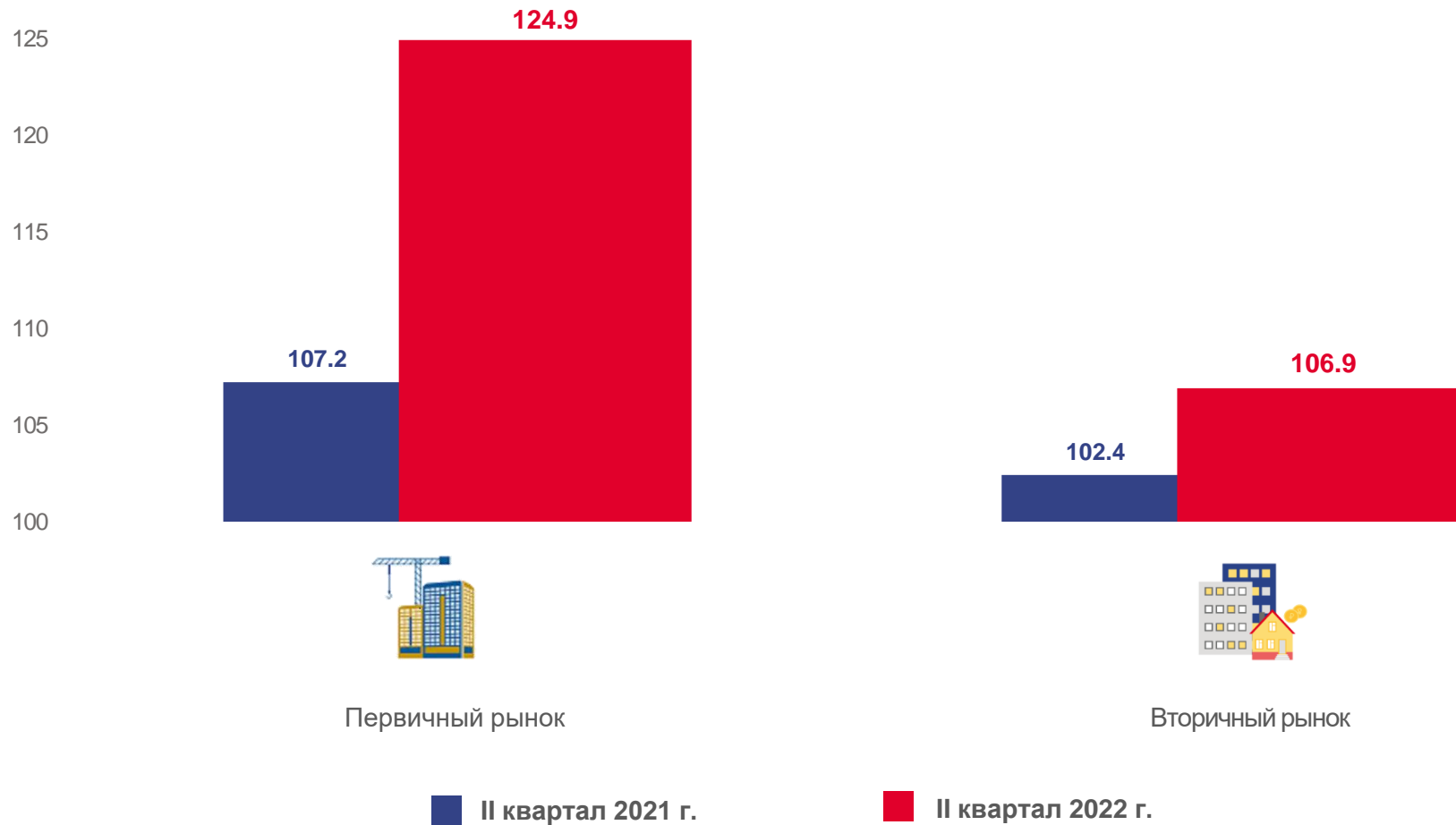
Первичный рынок




106,9%

Вторичный рынок

в % к соответствующему кварталу предыдущего года





СРЕДНИЕ ЦЕНЫ НА РЫНКЕ ЖИЛЬЯ

рублей за 1 кв. метр общей площади

II квартал 2022 г.



58074 ₹

58074

42215

Первичный рынок



41996 ₹

41996

39765

Вторичный рынок

35000.0 40000.0 45000.0 50000.0 55000.0

■ II квартал 2021 г.

■ II квартал 2022 г.